



# Sprinter Motorhome

Mercedes-Benz





Denominación	Sprinter 417 CDI	Sprinter 517 CDI	Sprinter 314 CDI	Sprinter 314 CDI	Sprinter 417 CDI	Sprinter 517 CDI
Versión	Chasis 3665 Motorhome	Chasis 4325 Motorhome	Furgón 3665 TE Motorhome	Furgón 4325 TE Motorhome	Furgón 4325 TE Motorhome	Furgón 4325 TE XL Motorhome
Tipo	Chasis		Furgón			
Techo	Normal		Elevado			
Volumen de carga [m <sup>3</sup> ]	-		10,5	14	14	15,4
Asientos [pasajeros + conductor]			1+1			
PBT [kg]	4100	5000	3500	3500	4100	5000

Tren de potencia						
Alimentación de combustible	Gasoil - Common-rail Direct Injection (CDI)					
Turbocompresor	Turbo (turbocompresión de una etapa)					
Intercooler	Sí					
Cilindros	4 en línea					
Cilindrada [cm <sup>3</sup> ]	1950					
Potencia [CV/rpm]	170CV / 3800		143CV / 3800		170CV / 3800	
Par Motor máximo [Nm/rpm]	380 / 1600-2400		305 / 1600-2400		380 / 1600-2400	
Árbol de levas	Doble a la cabeza					
Dirección	Eléctrica					
Diámetro de giro [m] (pared-pared)	12,4	14,4	12,4	14,4	14,3	14,3
Caja de cambios	Manual de 6 Marchas/Autom. de 9 Marchas		Manual de 6 Marchas		Manual de 6 Marchas/Autom. de 9 Marchas	
Velocidad máxima [km/h]	160 (limitada a 90 por requerimiento legal vigente R 19/2016)		160		160 (limitada a 90 por requerimiento legal vigente R 19/2016)	
Tracción	Trasera					

Abastecimiento						
Tanque de combustible [Litros]			93			
Depósito de Urea [Litros]	22		-		22	
Depósito de aceite (cárter) [Litros]			10			
Caja de cambios			1,8			
Aceite eje trasero			2,2			
Sistema de refrigeración			10			

Suspensión						
Suspensión delantera	Independiente, con ballestas transversales parabólicas					
Amortiguación delantera	Amortiguadores hidráulicos doble efecto					
Suspensión trasera	Rígido con ballestas parabólicas					
Amortiguación trasera	Amortiguadores hidráulicos de doble efecto					
Barras estabilizadoras	Delantera y trasera					

Llantas - Neumáticos	Aleación 6.5J - 225/75 R16	Acero 6.5J - 225/75 R16	Aleación 6.5J - 225/75 R16	Acero 5.5J - 205/75 R16
----------------------	----------------------------	-------------------------	----------------------------	-------------------------

Dimensiones: Exterior						
Distancia entre ejes [mm]	3665	4325	3665	4325		
Largo [mm]/Largo [mm] con Peldaño	5956	6864	5932/6088	6967 / 7123	7367 / 7523	
Ancho [mm]	2020 / Con espejos 2345					
Alto Max [mm]	2342	2351	2807	2807	2803	
Altura de carga [mm]	-	-	716	715	709	

Dimensiones: Interior						
Longitud interior zona carga [mm]	3275	4182	3316	4307	4707	
Ancho Interior [mm]	-	-	-	1787	-	
Altura Interior [mm]	-	-	-	2009	-	
Superficie zona carga [m <sup>2</sup> ]	-	-	5,1	6,9	7,3	

Pesos						
Peso Bruto Admisible [kg] total	4100	5000	3500	3500	4100	5000
Carga útil [kg]	2215	2905	1260	1120	1720	2420
Capacidad de arrastre [kg] con freno	2000					

Seguridad						
Freno hidráulico de doble circuito con servo de depresión, freno a disco en todas las ruedas, discos autoventilados adelante, con ADAPTIVE ESP (programa electrónico de estabilidad) en combinación con ABS (sistema antibloqueo de frenos), ASR (sistema de control de tracción), BAS (servofreno de emergencia), EBV (distribución electrónica de fuerza de frenado).						
Sistema Activo de Frenado						
Asistente de viento lateral						
Asistente de arranque pendiente						
Asistente de alerta por cansancio						
Airbag conductor y para acompañante						
Batería adicional en habitáculo						
Interruptor principal unipolar de batería						
Faros antiniebla con luz de giro						
-			Asistente de ángulo muerto			
-			Asistente de Giro			
-			Cámara de retroceso			
Sensor de lluvia						
Luz de freno adaptativa y tercer luz de stop						
-			Espejo retrovisor de gran angular			

Confort						
Climatizador						
Pantalla Táctil de 10,25" con integración para smartphone (Apple Carplay® y Android Auto®) wireless y WIFI hotspot						
Control de velocidad crucero Tempomat						
Espejos calefaccionados eléctricos						
-			Espejos plegables eléctricamente			
Asiento conductor y acompañante de confort giratorios 180°						
Volante y palanca de cambios revestidos en cuero						
Portavasos para conductor y acompañante						
Parrilla cromada con marco del color de la carrocería						
USB para conductor y acompañante (2)						
Volante multifunción ajustable en altura e inclinación						

**Garantía**

Las Medidas informadas poseen una tolerancia de +/-3%


3 años sin límite de kilometraje

**Colores**

**Blanco  
Ártico**



**Azul  
Acero**



**Rojo  
Júpiter**



**Negro  
Intenso**




**Gris  
Azulado**



**Negro  
Obsidiana**




**Azul  
Cavansita**




**Plata  
Iridio**



**Gris  
Selenita**



**Gris  
Tenorita**



**Amarillo  
Calcita**

1 Los valores indicados se calculan de acuerdo con el reglamento (CE) 595/2009 en su versión actual. 2 Categoría de etiquetado comparativo: LETRA B COLOR VERDE CLARO. Modelo Etiquetado en CO2 y Eficiencia Energética bajo RESOL-2018-85-APN-SGAYDS#SGP en las condiciones detalladas por <https://www.argentina.gob.ar/etiqueta-vehicular> Mercedes-Benz Argentina S.A.U. se reserva el derecho de modificar sin previo aviso, parcial o totalmente, el equipamiento detallado. ver. A 250 06.24. Las Fichas técnicas corresponden a la última versión. No se contemplan posibles variaciones que afecten a su modelo de vehículo, ya que Mercedes-Benz adapta sus vehículos permanentemente al último nivel técnico e introduce modificaciones en el diseño y el equipamiento. La siguiente versión en línea de la Ficha técnica describe valores de consumo referenciales, de carácter ilustrativo, obtenidos en ensayos realizados bajo condiciones de laboratorio controladas, sin tener en cuenta las diferentes condiciones de utilización a las que pueda ser sometido el vehículo. Tenga en cuenta que pueden existir variaciones de acuerdo al modo de utilización del vehículo ya que el consumo de combustible depende de múltiples factores y, en gran medida, del estilo de conducción que se le imparta. Las imágenes publicadas en este sitio son de carácter ilustrativo y con fin publicitario. En ningún caso deben reputarse y/o interpretarse como contractuales. Consulte especificaciones técnicas y equipamiento de cada vehículo en la Red de Concesionarios Oficiales Mercedes-Benz. Mercedes-Benz Argentina S.A. se reserva el derecho de modificar especificaciones y/o nivel de equipamiento sin previo aviso y sin incurrir en ninguna obligación.