



# Sprinter Furgón

Mercedes-Benz





Denominación	Sprinter 314 CDI			Sprinter 314 CDI		Sprinter 414 CDI			Sprinter 517 CDI		
Versión	Furgón Street 3665 TN V2 SP	Furgón 3665 TN V1	Furgón 3665 TN V2 DP	Furgón 3665 TE V1	Furgón 3665 TE V2	Furgón 3665 TE V1	Furgón 3665 TE V2	Furgón 4325 TE V2	Furgón 4325 XL TE V2	Furgón 4325 XL TE Vidriado	
Techo	Normal					Elevado					
Volumen de carga [m3]	9			10.5		10.5			14	13.9	15.4
Asientos [pasajeros + conductor]	2+1	1+1	2+1	1+1	2+1	1+1	2+1	2+1	2+1	1+1	
PBT [kg]	3500	3500	3500	3500	3500	4100	4100	4100	5000	5000	

Tren de potencia												
Alimentación de combustible	Gasoil - Common-rail Direct Injection (CDI)											
Turbocompresor	Turbo (turbocompresión de una etapa)											
Intercooler	Sí											
Cilindros	4 en línea											
Cilindrada [cm3]	1950											
Potencia [CV/rpm]	143CV / 3800								170CV / 3800			
Par Motor máximo [Nm/rpm]	305 / 1600-2400								380 / 1600-2400			
Árbol de levas	Doble a la cabeza											
Dirección	Eléctrica											
Diámetro de giro [m] (pared-pared)	12.4							14.4		14.3		
Caja de cambios	Manual de 6 Marchas								Manual de 6 Marchas/Aut. de 9 marchas			
Velocidad máxima [km/h]	160					160 (limitada a 90 por requerimiento legal vigente R 19/2016)						
Tracción	Trasera											

Abastecimiento											
Tanque de combustible [Litros]	71										93
Depósito de Urea [Litros]	-										22
Depósito de aceite (cárter) [Litros]	10										
Caja de cambios	1.8										
Aceite eje trasero	2.2										
Sistema de refrigeración	10										

Suspensión											
Suspensión delantera	Independiente, con ballestas transversales parabólicas										
Amortiguación delantera	Amortiguadores hidráulicos doble efecto										
Suspensión trasera	Rígido con ballestas parabólicas										
Amortiguación trasera	Amortiguadores hidráulicos de doble efecto										
Barras estabilizadoras	Delantera y trasera										

Llantas - Neumáticos	Acero 6.5J - 225/75 R16								Acero 5.5J - 205/75 R16			
----------------------	-------------------------	--	--	--	--	--	--	--	-------------------------	--	--	--

Dimensiones: Exterior												
Distancia entre ejes [mm]	3665						4325					
Largo [mm]/Largo [mm] con Peldaño	5932 / 6088								6967 / 7123		7367 / 7523	
Ancho [mm]	2020 / Con espejos 2345											
Alto Max [mm]	2418	2518	2518	2807	2808	2807	2806	2803				
Altura de carga [mm]	718			716	718	715	713	709				

Dimensiones: Interior											
Longitud interior zona carga [mm]	3272	3316	3272	3316	3272	3316	3272	4307	4707		
Ancho Interior [mm]	1787										
Altura Interior [mm]	1719					2009					
Superficie zona carga [m2]	5.1							6.9	6.6	7.3	

Pesos												
Peso Bruto Admisible [kg] total	3500					4100			5000			
Carga útil [kg]	1245	1285	1245	1260	1245	1875	1860	1720	2455	2420		
Capacidad de arrastre [kg] con freno	2000											

Seguridad											
Freno hidráulico de doble circuito con servo de depresión, freno a disco en todas las ruedas, discos autoventilados adelante, con ADAPTIVE ESP (programa electrónico de estabilidad) en combinación con ABS (sistema antibloqueo de frenos), ASR (sistema de control de tracción), BAS (servofreno de emergencia), EBV (distribución electrónica de fuerza de frenado).											
Sistema Activo de Frenado											
Asistente de viento lateral											
Asistente de arranque pendiente											
Asistente de alerta por cansancio											
Airbag conductor y para acompañante											
Faros antiniebla con luz de giro											
Ganchos de sujeción de Carga											
Cámara de retroceso											
Sensor de lluvia											
Interruptor unipolar de batería											
Luz de freno adaptativa y tercer luz de stop											
Espejo retrovisor de gran angular											

Confort											
Climatizador											
Radio analógica AM / FM		Pantalla Táctil de 10,25" con integración para smartphone (Apple Carplay® y Android Auto®) wireless y WiFi hotspot									
Control de velocidad cruceo Tempomat											
Espejos calefaccionados eléctricos											
Portavasos para conductor y acompañante											
USB para conductor y acompañante (2)											
Faros antiniebla con luz de giro											
Volante multifunción ajustable en altura e inclinación											
Piso de madera zona de carga											
Revestimiento lateral inferior											

Confort Opcionales*											
Panel divisor de la Zona de Carga	S	0	S	0	S	0	S	S	S	S	-
Portón trasero con apertura ca 270°	0	0	0	0	0	0	0	0	0	S	S
Tanque combustible 93 Lt	0	0	0	0	0	0	0	0	0	0	S
Doble portón Lateral	0	-	S	-	0	-	0	0	0	0	-

\*Validar disponibilidad de opcionales con su concesionario oficial.




<b>Garantía</b> Las Medidas informadas poseen una tolerancia de +/-3%	<b>3 años sin límite de kilometraje</b>
--	---


## Colores



**Blanco  
Ártico**



**Azul  
Acero**



**Rojo  
Júpiter**



**Negro  
Intenso**



**Gris  
Azulado**




**Negro  
Obsidiana**




**Azul  
Cavansita**




**Plata  
Iridio**



**Gris  
Selenita**



**Gris  
Tenorita**



**Amarillo  
Calcita**

1 Los valores indicados se calculan de acuerdo con el reglamento (CE) 595/2009 en su versión actual. 2 Categoría de etiquetado comparativo: LETRA B COLOR VERDE CLARO. Modelo Etiquetado en CO2 y Eficiencia Energética bajo RESOL-2018-85-APN-SGAYDS#SGP en las condiciones detalladas por <https://www.argentina.gov.ar/etiqueta-vehicular> Mercedes-Benz Argentina S.A.U. se reserva el derecho de modificar sin previo aviso, parcial o totalmente, el equipamiento detallado. ver. A 250 06.24. Las Fichas técnicas corresponden a la última versión. No se contemplan posibles variaciones que afecten a su modelo de vehículo, ya que Mercedes-Benz adapta sus vehículos permanentemente al último nivel técnico e introduce modificaciones en el diseño y el equipamiento. La siguiente versión en línea de la Ficha técnica describe valores de consumo referenciales, de carácter ilustrativo, obtenidos en ensayos realizados bajo condiciones de laboratorio controladas, sin tener en cuenta las diferentes condiciones de utilización a las que pueda ser sometido el vehículo. Tenga en cuenta que pueden existir variaciones de acuerdo al modo de utilización del vehículo ya que el consumo de combustible depende de múltiples factores y, en gran medida, del estilo de conducción que se le imparta. Las imágenes publicadas en este sitio son de carácter ilustrativo y con fin publicitario. En ningún caso deben reputarse y/o interpretarse como contractuales. Consulte especificaciones técnicas y equipamiento de cada vehículo en la Red de Concesionarios Oficiales Mercedes-Benz. Mercedes-Benz Argentina S.A. se reserva el derecho de modificar especificaciones y/o nivel de equipamiento sin previo aviso y sin incurrir en ninguna obligación.