



Sprinter Chasis

Mercedes-Benz





Denominación	Sprinter 314 CDI	Sprinter 414 CDI	Sprinter 414 CDI	Sprinter 517 CDI
Versión	Chasis 3665	Chasis 3665	Chasis 4325	Chasis 4325
Asientos [acompañante + conductor]	2+1			
PBT [kg]	3500	4100	4100	5000
Tren de potencia				
Alimentación de combustible	Gasoil - Common-rail Direct Injection (CDI)			
Turbocompresor	Turbo (turbocompresión de una etapa)			
Intercooler	Sí			
Cilindros	4 en línea			
Cilindrada [cm3]	1950			
Potencia [CV/rpm]	143CV / 3800		170CV / 3800	
Par Motor máximo [Nm/rpm]	305 / 1600-2400		380 / 1600-2400	
Árbol de levas	Doble a la cabeza			
Dirección	Eléctrica			
Diámetro de giro [m] (pared-pared)	12.4	12.4	14.3	
Caja de cambios	Manual de 6 Marchas		Manual de 6 Marchas/Autom. de 9 Marchas	
Velocidad máxima [km/h]	160	160 (limitada a 90 por requerimiento legal vigente R 19/2016)		
Tracción	Trasera			
Abastecimiento				
Tanque de combustible [Litros]	71		22	
Depósito de Urea [Litros]	-		-	
Depósito de aceite (cárter) [Litros]	10		-	
Caja de cambios	1.8		-	
Aceite eje trasero	2.2		-	
Sistema de refrigeración	10		-	
Suspensión				
Suspensión delantera	Independiente, con ballestas transversales parabólicas			
Amortiguación delantera	Amortiguadores hidráulicos doble efecto			
Suspensión trasera	Rígido con ballestas parabólicas			
Amortiguación trasera	Amortiguadores hidráulicos de doble efecto			
Barras estabilizadoras	Delantera y trasera			
Llantas - Neumáticos	Acero 6.5J - 225/75 R16		Acero 5.5J - 205/75 R16	
Dimensiones: Exterior				
Distancia entre ejes [mm]	3665		4325	4325
Largo [mm]	5886	5956	6864	6864
Ancho [mm]	2020 / Con espejos 2667		2020 / Con espejos 2667	
Alto [mm]	2346	2342	2332	2351
Dimensiones: Interior				
Longitud zona carga [mm]	3275	3275	4085	4182
Pesos				
Peso Bruto Admisible [kg] total	3500	4100	4100	5000
Peso Bruto Admisible Eje delantero [kg] total	1650	1860	1860	1850
Peso Bruto Admisible Eje trasero [kg] total	2250	2430	2430	3500
Peso en orden de marcha [kg] total	1885	1885	1958	2095
Peso en orden de marcha Eje delantero [kg]	1290	1285	1358	1325
Peso en orden de marcha Eje trasero [kg]	595	600	600	770
Carga útil [kg]	1615	2215	2142	2905
Capacidad de arrastre [kg] con freno	2000			
Seguridad				
	Freno hidráulico de doble circuito con servo de depresión, freno a disco en todas las ruedas, discos autoventilados adelante, con ADAPTIVE ESP (programa electrónico de estabilidad) en combinación con ABS (sistema antibloqueo de frenos), ASR (sistema de control de tracción), BAS (servofreno de emergencia), EBV (distribución electrónica de fuerza de frenado).			
	Sistema Activo de Frenado			
	Asistente de viento lateral			
	Asistente de arranque pendiente			
	Asistente de alerta por cansancio			
	Sensor de lluvia			
	Airbag conductor y para acompañante			
	Faros antiniebla con luz de giro			
	Espejo retrovisor de gran angular			
Confort				
	Climatizador			
	Pantalla Táctil de 10,25" con integración para smartphone (Apple Carplay® y Android Auto®) wireless y WiFi hotspot			
	Control de velocidad crucero Tempomat			
	Espejos calefaccionados eléctricos			
	Portavasos para conductor y acompañante			
	Preparación de toma de fuerza acoplada a la caja de velocidad			
	Toma de fuerza acoplada al motor para refrigeración adicional			
	Volante multifunción ajustable en altura e inclinación			
	USB para conductor y acompañante (2)			
Confort Opcionales*				
	Tanque combustible 93 Lt.			

*Validar disponibilidad de opcionales con su concesionario oficial.

**Garantía**

Las Medidas informadas poseen una tolerancia de +/-3%


3 años sin límite de kilometraje

Colores

**Blanco
Ártico**



**Azul
Acero**



**Rojo
Júpiter**



**Negro
Intenso**




**Gris
Azulado**




**Negro
Obsidiana**




**Azul
Cavansita**




**Plata
Iridio**



**Gris
Selenita**



**Gris
Tenorita**



**Amarillo
Calcita**

1 Los valores indicados se calculan de acuerdo con el reglamento (CE) 595/2009 en su versión actual. 2 Categoría de etiquetado comparativo: LETRA B COLOR VERDE CLARO. Modelo Etiquetado en CO2 y Eficiencia Energética bajo RESOL-2018-85-APN-SGAYDS#SGP en las condiciones detalladas por <https://www.argentina.gov.ar/etiqueta-vehicular> Mercedes-Benz Argentina S.A.U. se reserva el derecho de modificar sin previo aviso, parcial o totalmente, el equipamiento detallado. ver. A 250 06.24. Las Fichas técnicas corresponden a la última versión. No se contemplan posibles variaciones que afecten a su modelo de vehículo, ya que Mercedes-Benz adapta sus vehículos permanentemente al último nivel técnico e introduce modificaciones en el diseño y el equipamiento. La siguiente versión en línea de la Ficha técnica describe valores de consumo referenciales, de carácter ilustrativo, obtenidos en ensayos realizados bajo condiciones de laboratorio controladas, sin tener en cuenta las diferentes condiciones de utilización a las que pueda ser sometido el vehículo. Tenga en cuenta que pueden existir variaciones de acuerdo al modo de utilización del vehículo ya que el consumo de combustible depende de múltiples factores y, en gran medida, del estilo de conducción que se le imparta. Las imágenes publicadas en este sitio son de carácter ilustrativo y con fin publicitario. En ningún caso deben reputarse y/o interpretarse como contractuales. Consulte especificaciones técnicas y equipamiento de cada vehículo en la Red de Concesionarios Oficiales Mercedes-Benz. Mercedes-Benz Argentina S.A. se reserva el derecho de modificar especificaciones y/o nivel de equipamiento sin previo aviso y sin incurrir en ninguna obligación.