



TOYOTA



SW4

CONFORT Y TECNOLOGÍA



Sistema de ingreso y arranque sin llave.⁽¹⁾



Portón trasero con sistema de apertura y cierre eléctrico.⁽¹⁾



Central multimedia y climatizador automático digital.⁽¹⁾



Display de información color de 4,2" (TFT).



Detalles metalizados y símil madera.⁽¹⁾



Butacas con tapizado de cuero natural y ecológico.⁽¹⁾

(1) Disponible en versiones SRX.

PERFORMANCE



MOTOR DE 1GD (2.8L) CON
TURBOCOMPRESOR
DE GEOMETRÍA VARIABLE.



TRANSMISIÓN AUTOMÁTICA
DE 6 VELOCIDADES.⁽¹⁾



iMT⁽²⁾, ECO
Y POWER MODE.



SELECTOR ELECTRÓNICO
DE TRACCIÓN 4X4.

DISEÑO



LLANTAS
DE ALEACIÓN DE 18".⁽³⁾



SPÓILER TRASERO
Y ANTENA "SHARK FIN".



FAROS
DELANTEROS BI-LED.⁽³⁾



FAROS TRASEROS
DE LED.

(1) Disponible en versiones 6 A/T. (2) Disponible en versiones 6 M/T. (3) Disponible en versiones SRX.

		SRX 4x4 6 A/T 7 asientos	SRX 4x4 6 M/T 7 asientos	SR 4x4 6 A/T 5 asientos
Motor				
Modelo		Toyota 1GD (2.8l)		
Combustible		Diésel		
Tipo		4 cilindros en línea con Turbocompresor de Geometría Variable (TGV) e intercooler		
Alimentación		Inyección directa electrónica Common-Rail		
Distribución		16 válvulas, DOHC con cadena de distribución		
Diámetro y carrera de pistón (mm)		92 x 103.6		
Relación de compresión		15,6:1		
Cilindrada (cm³)		2.755		
Potencia máxima (CV (kW)/rpm)		177 (130) / 3.400		
Torque máximo (Nm/rpm)		450 (1.600 - 2.400)	420 (1.400 - 2.600)	450 (1.600 - 2.400)
Transmisión				
Tipo		Automática de 6 velocidades (6 Súper ECT) y levas al volante	Manual de 6 velocidades con iMT	Automática de 6 velocidades (6 Súper ECT)
Tracción		4x2, 4x4 y 4x4 reducida con accionamiento electrónico, ADD (desconexión automática de diferencial) y A-TRC (control de tracción activo)		
Chasis				
Suspensión	Delantera	Independiente con doble brazo de suspensión, resortes helicoidales, amortiguadores telescópicos y barra estabilizadora		
	Trasera	Eje rígido, de 4 brazos, con resortes helicoidales, amortiguadores telescópicos y barra estabilizadora		
Dirección	Tipo	Hidráulica de piñón y cremallera		
Frenos	Delanteros	Discos ventilados		
	Traseros	Discos ventilados		
Dimensiones y pesos				
Total	Largo (mm)	4.795		
	Ancho (mm)	1.855		
	Alto (mm)	1.835		
Distancia entre ejes (mm)		2.745		
Peso en orden de marcha (mín-máx) (kg)		2.120 - 2.160	2.125 - 2.160	2.070 - 2.110
Peso bruto total (kg)		2.750		
Despeje mínimo del suelo (mm)		227		
Capacidad de remolque con frenos (kg)		3.000		
Capacidad de remolque sin frenos (kg)		750		
Capacidad del tanque de combustible (l)		80		
Radio mínimo de giro (m)		6,2		

	SRX 4x4 6 A/T 7 asientos	SRX 4x4 6 M/T 7 asientos	SR 4x4 6 A/T 5 asientos
Exterior			
Espejos exteriores eléctricamente retráctiles, con desempañador, regulación eléctrica y luz de giro incorporada	0	0	X
Espejos exteriores eléctricamente retráctiles, con regulación eléctrica y luz de giro incorporada	X	X	0
Estribos laterales	Plateados	Plateados	Negros
Faros delanteros Bi-LED con "Follow me home" y regulación automática en altura	0	0	X
Faros delanteros halógenos con "Follow me home" y regulación en altura	X	X	0
Luces diurnas (DRL)	LED	LED	Halógenas
Faros traseros de LED	0	0	0
Llantas de aleación 18" con neumáticos 265/60 R18	0	0	X
Llantas de aleación 17" con neumáticos 265/65 R17	X	X	0
Manijas exteriores y molduras cromadas en ventanillas	0	0	X
Parrilla con moldura cromada	0	0	0
Protector de Cáster "Heavy Duty"	0	0	0
Sensores de estacionamiento traseros	0	0	X

COLORES DISPONIBLES



SÚPER BLANCO



BLANCO PERLADO*



PLATA METALIZADO



GRIS OSCURO METALIZADO



NEGRO MICA



MARRÓN METALIZADO

* DISPONIBLE EN VERSIONES SRX

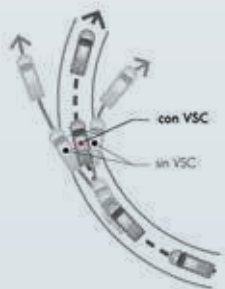
*No disponible en SR.

	SRX 4x4 6 A/T 7 asientos	SRX 4x4 6 M/T 7 asientos	SR 4x4 6 A/T 5 asientos
Interior			
Sistema de encendido por botón (Push Start Button) y Sistema de ingreso inteligente (Smart Entry System)	0	0	X
Butacas con tapizado de cuero natural y ecológico, y regulación eléctrica para el conductor y acompañante	0	0	X
Segunda fila de asientos 60/40 con regulación longitudinal y respaldo reclinable	0	0	0
Tercera fila de asientos con respaldo reclinable	0	0	X
Display de información múltiple con pantalla a color de 4,2" (TFT)	0	0	0
Volante con control de audio, de teléfono y de display de información múltiple	0	0	0
Volante forrado en cuero natural con regulación en altura y profundidad	0	0	0
Aire acondicionado con salidas y regulador para plazas traseras	Climatizador	Climatizador	Manual
Audio con pantalla táctil de 8" con USB, Bluetooth® con manos libres, y 6 parlantes	0	0	0
Navegador Satelital (GPS) y TV digital	0	0	X
Monitor de cámara de estacionamiento en pantalla de audio	0	0	0
Control de velocidad crucero	0	0	0
ECO y Power Mode	0	0	0
Transmisión Manual Inteligente (iMT)	X	0	X
Selector electrónico de tracción 4x4	0	0	0
Domo con luz de LED	0	0	X
Espejo retrovisor interno con función antiencandilamiento automático	0	0	X
Levantacristales eléctricos con "Auto up & down" y sensor de presión	x4	x4	Conductor
Salida de 220v (100 watts) y 3 salidas de 12V	0	0	0
Portón trasero con sistema de apertura y cierre eléctrico	0	0	X

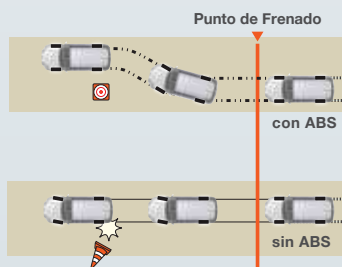
	SRX 4x4 6 A/T 7 asientos	SRX 4x4 6 M/T 7 asientos	SR 4x4 6 A/T 5 asientos
Seguridad			
Airbags frontales (conductor y acompañante) y de rodilla (conductor)	0	0	0
Airbags laterales (x2) y de cortina (x2)	0	0	0
ABS con Distribución electrónica de la fuerza de frenado (EBD), asistente de frenado de emergencia (BA) y luces de frenado de emergencia (EBS)	0	0	0
Control de estabilidad (VSC) y control de balanceo de tráiler (TSC)	0	0	0
Control de tracción (TRC) y Control de tracción activo (A-TRC)	0	0	0
Asistente de arranque en pendientes (HAC) y asistente de descenso en pendientes (DAC)	0	0	0
Bloqueo de Diferencial trasero	0	0	0
Faros antiniebla delanteros y traseros	0	0	0
Apoya cabezas para plazas traseras	x5	x5	x3
Cinturones de seguridad delanteros de 3 puntos regulables en altura con pretensionador y limitador de fuerza (x2)	0	0	0
Cinturones de seguridad traseros inerciales de 3 puntos	x5	x5	x3
Testigo y alarma de cinturón de seguridad para todas las plazas	0	0	0
Anclajes ISOFIX y fijación con soportes de anclaje (para correa superior)	0	0	0
Alarma de puertas abiertas en movimiento (con display de cada puerta)	0	0	0
Traba de seguridad para niños en las puertas traseras	0	0	0
Sistema de alarma antirrobo con inmovilizador de motor	0	0	0
Llave con botón de "Pánico"	0	0	0

DISPONIBLE 0 | NO DISPONIBLE X

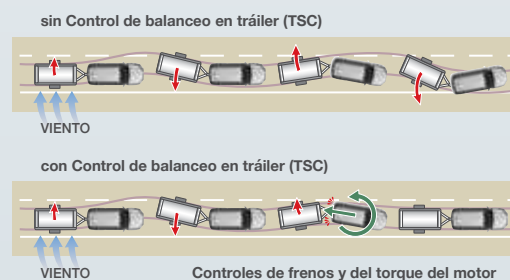
SEGURIDAD



CONTROL DE ESTABILIDAD (VSC).



FRENOS ABS CON EBD Y BA.**



CONTROL DE BALANCEO DE TRÁILER (TSC).



CONTROL DE TRACCIÓN ACTIVO (A-TRC).



ASISTENTE DE DESCENSO EN PENDIENTES (DAC).



Toyota Argentina S.A. Oficina Comercial: Thomas Edison 2659, Edif. Este, 2do Piso (B1640HSA), Martínez - Bs. As. - Argentina. Tel.: (011) 5194-4500 Fax: (011) 5194-4519. Planta Industrial Zárate: Ruta 12, Km 81 (B28000FA) Zárate - Bs. As. - Argentina. Tel.: (03487) 443000. Para más información llame al: 0-800-888-TOYOTA (8696). Toyota Argentina S.A. se reserva el derecho de alterar cualquier parte de las especificaciones y equipamiento sin previo aviso. Las especificaciones y equipamiento están sometidos a cambios para adaptarse a las exigencias de otros mercados. En cuanto a los detalles de estos cambios que pueden ser necesarios en su zona, se ruega pida información en su concesionario local. Nota: los vehículos fotografiados en este folleto pueden ser diferentes de los modelos disponibles en su zona. El color de las carrocerías de los vehículos puede ser ligeramente diferente del de las ilustraciones impresas en este folleto. Los modelos adquiridos en la Argentina a través de un concesionario oficial cuentan con una garantía de 5 años o 150.000 km (lo que ocurra primero). La garantía, mientras siga vigente, es transferible.

*Frontales para el conductor y acompañante, de rodilla para el conductor, laterales (x2) y de cortina (x2). **Distribución electrónica de la fuerza de frenado y asistente de frenado de emergencia.