

# ISUZU D-MAX



Versión	Kenzu 4x4 MT	Kenzu 4x4 AT
<b>Motor y Transmisión</b>		
Motor	Isuzu 3.0L Diésel con turbo de geometría variable e intercooler	
Transmisión	6MT	6AT
Potencia (CV)	177 (130Kw)	
Torque Máximo (Nm)	430	
Suspensión trasera	Eje rígido con ballestas	
Suspensión delantera	Independiente	
Sistema de frenos	Disco 16" delantero / Tambor 15" trasero	
Ruedas - Cubiertas	18"X7.0 Aluminio / 255/60R18	
<b>Exterior</b>		
Lámparas delanteras	LED con DRL (Daytime Running Lamps)	
Lámparas combinadas traseras	LED	
Faros auxiliares delanteros antiniebla	Sí	
Estribos laterales	Sí	
Manijas de puertas	Cromadas	
Espejos laterales	Cromados / Plegables / Indicador de giro	
Parrilla frontal	Cromada	
Manija de portón trasero	Cromada	
Portón trasero con llave y cámara de retroceso incorporada	Sí	
Paragolpes delantero	Color carrocería	
Paragolpes trasero	Cromado	
Enganches de carga	Ganchos internos	
<b>Interior</b>		
Aire acondicionado	Climatizador automático digital	
Volante multifunción	Cuero	
Volante con regulación en altura y profundidad	Sí	
Asientos	Cuero	
Ajuste de asiento de conductor	Eléctrico	
Asientos calefaccionados	Sí	
Palanca de cambios	Detalles en color plateado	
Equipo de audio	Touchscreen de 7" c/ MP3 y Bluetooth	
Parlantes	6	
Salidas de 12v	Sí	
USB delantero y trasero	Sí	



## Versión

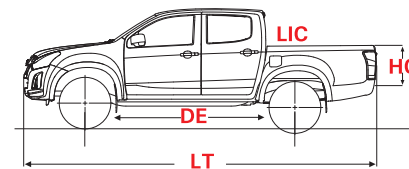
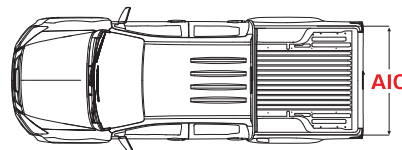
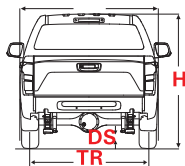
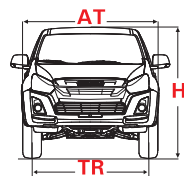
Kenzu 4x4 MT  
Kenzu 4x4 AT

### Confort

Cámara retrovisora de estacionamiento	Sí
Levantacristales eléctricos	Sí
Ingreso sin llave (Keyless)	Sí
Botón de arranque (Push Start)	Sí
Espejos rebatibles eléctricos	Sí
Control de velocidad crucero	Sí
Selector electrónico de tracción 4x4	Sí
Salidas de aire acondicionado en plazas traseras	Sí
Ángulo de inclinación de respaldo trasero (24°)	Sí
Cierre centralizado de puertas con comando a distancia	Sí
Apoya brazos trasero central	Sí
Portavasos delan., laterales, tras. y en consola central	Sí
Bolsillo en respaldo de asientos delanteros	Sí

### Seguridad

Sistema de frenos antideslizantes (ABS)	Sí
Control de estabilidad electrónico (ESC)	Sí
Distribución electrónica de frenado (EBD)	Sí
Sistema de control de tracción (TCS)	Sí
Asistencia de frenado de emergencia (EBA)	Sí
Asistencia de arranque en pendiente (HSA)	Sí
Asistencia de control de descenso (HDC)	Sí
Airbags frontales	2
Airbags laterales	2
Airbags cortina	2
Desempañador trasero	Sí
Cinturones de seguridad con sistema de pretensado	Sí
Testigo y alarma de cinturón de seguridad	Sí



## Versión

Kenzu 4x4 MT  
Kenzu 4x4 AT

### Seguridad

Alarma de puertas abiertas	Sí
Apoya cabezas traseros	3
Fijaciones para Asientos Infantiles (ISOFIX)	Sí
Bloqueo de diferencial trasero	Sí
Faros antiniebla delanteros	Sí
Faros antiniebla traseros	Sí
Tercera luz de freno LED	Sí
Inmovilizador de Motor	Sí
Sistema antirrobo	Sí

### Peso y capacidades

Capacidad de Tanque de Combustible	76L
Capacidad de remolque con frenos (kg)	3500
Peso bruto del eje delantero (kg)	1350
Peso bruto del eje trasero (kg)	1870
Peso bruto del vehículo (kg)	3050
Peso en vacío (kg)	2025

### Dimensiones

(LT) Longitud total (mm)	5295
(DE) Distancia entre Ejes (mm)	3095
(LIC) Longitud interna caja de carga (mm)	1550
(AIC) Ancho interno de la caja de carga (mm)	1530
(HC) Altura caja de carga (mm)	465
(TR) Trocha trasera / delantera (mm)	1570
(AT) Ancho Total (sin espejos) (mm)	1860
(H) Altura (mm)	1855
(DS) Despeje mínimo al suelo (mm)	235



Cosmic Black mica



Splash White



Titanium Silver metallic



Obsidian Gray mica



Galena Gray metallic



Red Spinel mica



Sapphire Blue mica